

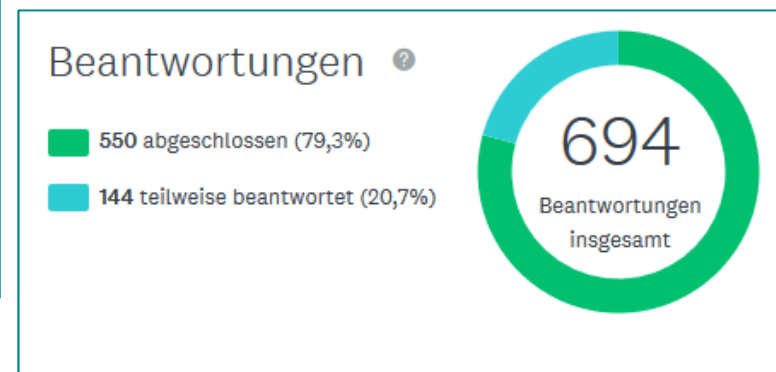
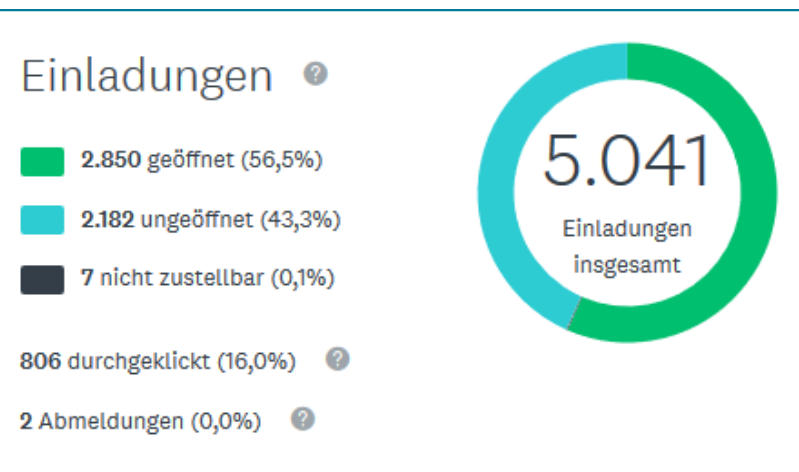
UMFRAGE INFORM NEU

Feedback zur neuen Version (seit 2019)
Ergebnis-Präsentation im Rahmen der Präsidiumssitzung
März 2020
(Erstellung: MS)

Eckpunkte der Erhebung

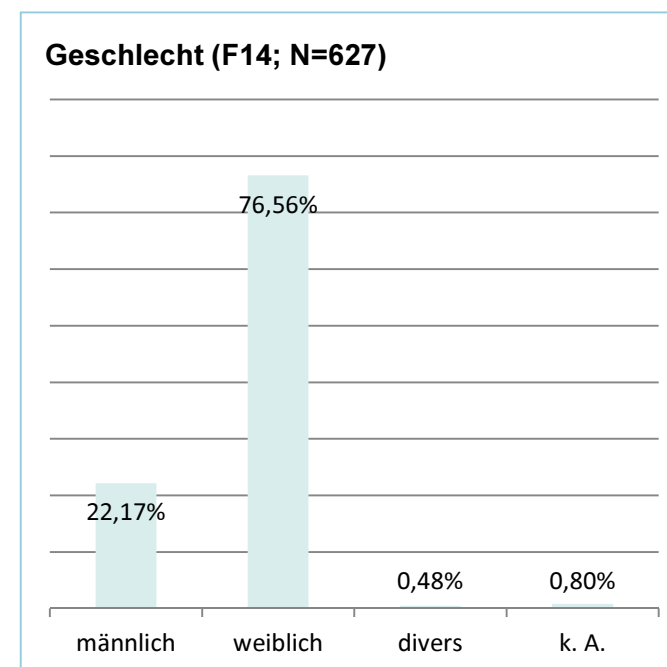
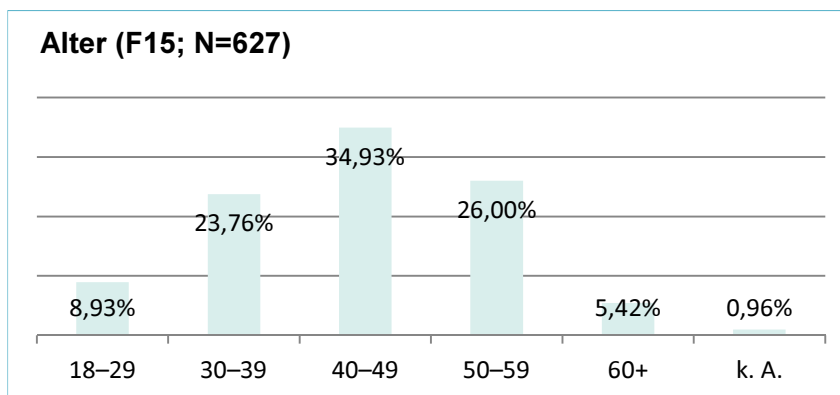
Erhebungszeitraum: 14.1.-3.2.2020

Reminder: 22. & 29. Jänner 2020



Demographische Angaben

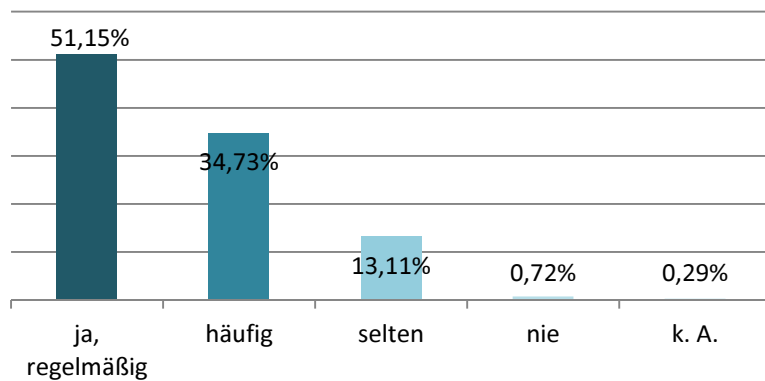
Berufstätigkeit (F16; N=627)		
ausschließlich freiberuflich tätig	65,07%	408
freiberuflich und angestellt tätig	17,22%	108
ausschließlich angestellt tätig	9,57%	60
in der Ausbildung zum Physiotherapeuten/zur Physiotherapeutin	3,51%	22
derzeit nicht als PhysiotherapeutIn tätig (Karenz, Pension etc.)	3,35%	21
k. A.	1,28%	8



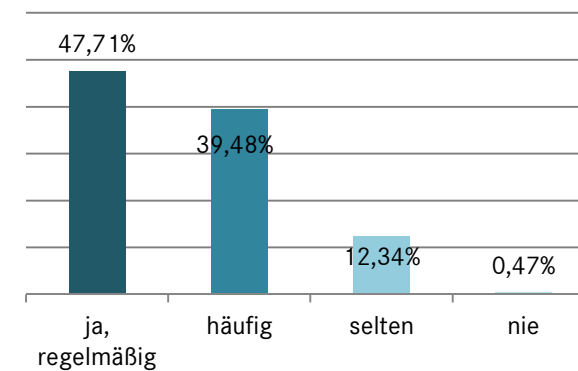
Gesamteindruck und Gestaltung ^(1/2)



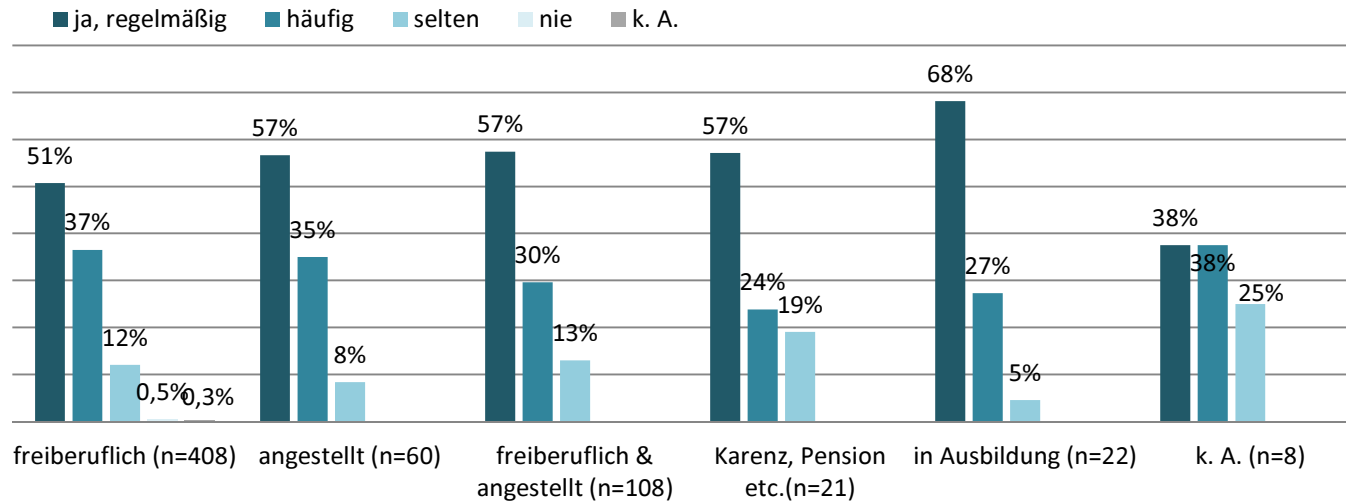
Lesen Sie die Inform-Ausgaben? (F1; N=694)



Umfrage 2018 (N=851) F8



F1 betrachtet nach Berufsausübung (N=627)



Gesamteindruck und Gestaltung ^(2/2)



physioaustria

Wie ansprechend finden Sie ...? (F2; N=694)

<i>Je höher der Punktwert, desto besser die Bewertung.</i>	„Gut-Punkte“	sehr ansprechend	ansprechend	eher nicht ansprechend	nicht ansprechend	k. A.
das neue Inform auf den ersten Blick im Gesamten (Optik, Haptik, inhaltlich)	2,35	40,49%	52,59%	4,47%	0,86%	1,59%
die grafische Gestaltung der neuen Zeitschrift Inform	2,35	39,19%	55,33%	2,88%	0,86%	1,73%
die Anordnung der Artikel und Bilder	2,27	33,29%	56,77%	5,48%	0,72%	3,75%
die Auswahl der Bilder	2,2	30,98%	56,34%	8,36%	1,44%	2,88%

F2 betrachtet nach Geschlecht

F2 betrachtet nach Alter

„Gut-Punkte,, (N=627)	F2 betrachtet nach Geschlecht				F2 betrachtet nach Alter					
	männlich (n=139)	weiblich (n=480)	k. A. (n=5)	divers (n=3)	18-29 (n=56)	30-39 (n=149)	40-49 (n=219)	50-59 (n=163)	60+ (n=34)	k. A. (n=6)
im Gesamten (Optik, Haptik, inhaltlich)	2,27	2,39	2,2	1,33	2,38	2,43	2,29	2,39	2,32	2,17
grafische Gestaltung	2,27	2,39	1,8	1,67	2,5	2,42	2,3	2,38	2,24	2
Anordnung der Artikel und Bilder	2,18	2,31	2,25	1,33	2,26	2,28	2,28	2,3	2,22	2
Auswahl der Bilder	2,1	2,25	2,25	1	2,31	2,23	2,14	2,26	2,18	1,8

Themen und inhaltliche Gestaltung ^(1/3) physioaustria

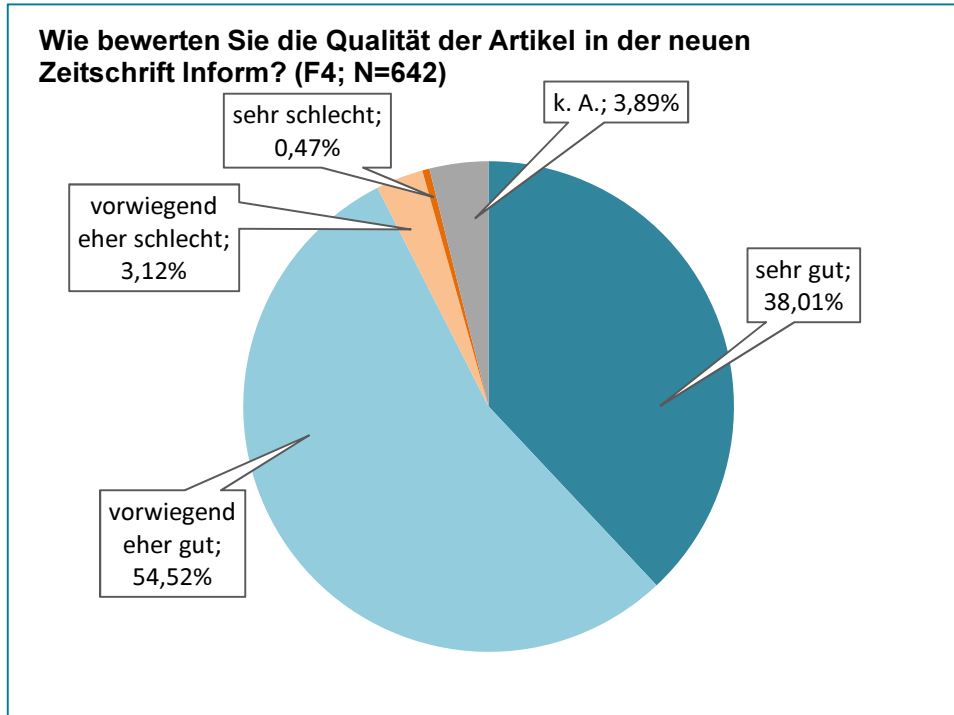


Wie interessant finden Sie den Bereich ... (F3; N=642)

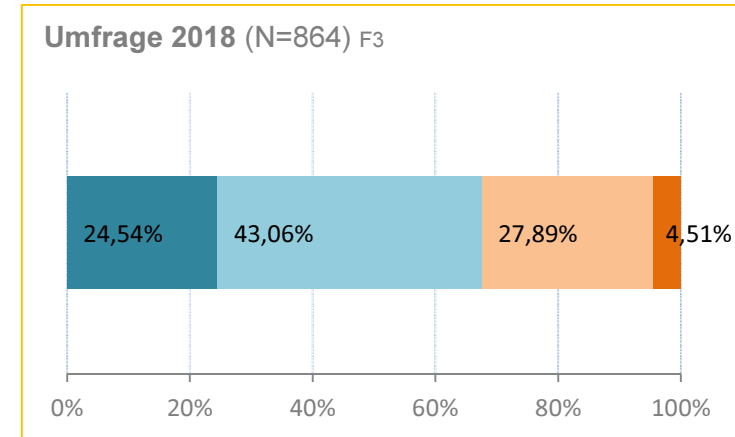
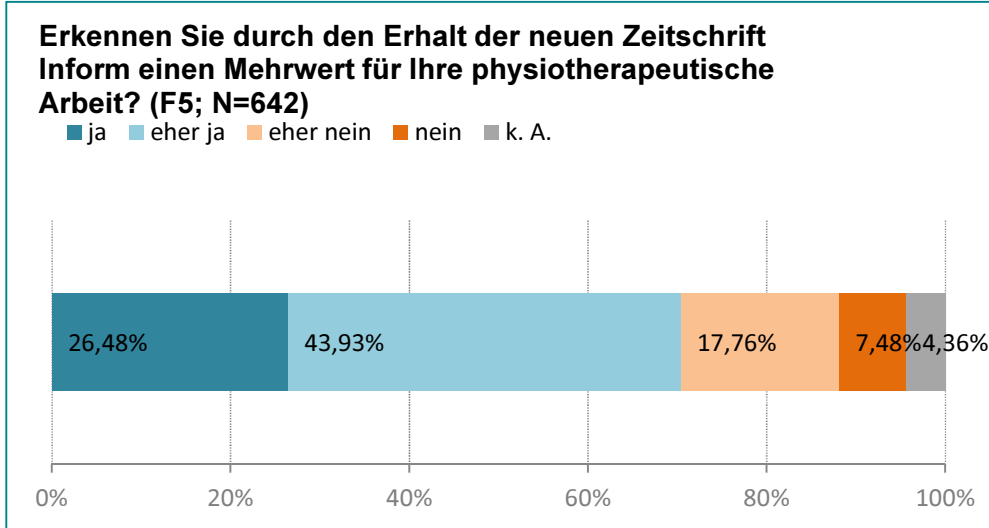
<i>Je höher der Punktwert, desto besser die Bewertung.</i>	„Gut-Punkte“	sehr interessant	überwiegend interessant	eher uninteressant	überhaupt nicht interessant	k. A.
Zu allererst	2,12	22,59%	60,75%	9,97%	0,47%	6,23%
Schwerpunktthema	2,41	47,82%	41,59%	6,39%	1,09%	3,12%
Service	2,17	30,22%	50,16%	12,31%	1,09%	6,23%
Vernetzung	1,97	21,81%	48,44%	18,85%	2,65%	8,26%

„Gut-Punkte“ (N=627)	F3 betrachtet nach Geschlecht				F3 betrachtet nach Alter						F3 betrachtet nach Berufsausübung					
	männlich (n=139)	weiblich (n=480)	k. A. (n=5)	divers (n=3)	18-29 (n=56)	30-39 (n=149)	40-49 (n=219)	50-59 (n=163)	60+ (n=34)	k. A. (n=6)	freiberuflich (n=408)	angestellt (n=60)	freiberuflich & angestellt (n=108)	Karenz, Pension etc. (n=21)	in Ausbildung (n=22)	k. A. (n=8)
Zu allererst	2,13	2,12	2	1,67	2,12	2,13	2,11	2,12	2,12	2	2,08	2,25	2,18	2,05	2,29	2
Schwerpunktthema	2,2	2,47	2	1,67	2,34	2,35	2,4	2,44	2,52	2,33	2,36	2,58	2,44	2,33	2,64	2,29
Service	2,02	2,21	2,4	1	1,88	2,23	2,17	2,19	2,19	2	2,2	2,18	2,06	2,24	1,91	2
Vernetzung	1,79	2,02	2	1	1,8	2,02	1,96	1,95	2,1	1,83	1,95	2,11	1,92	2,1	2	1,67

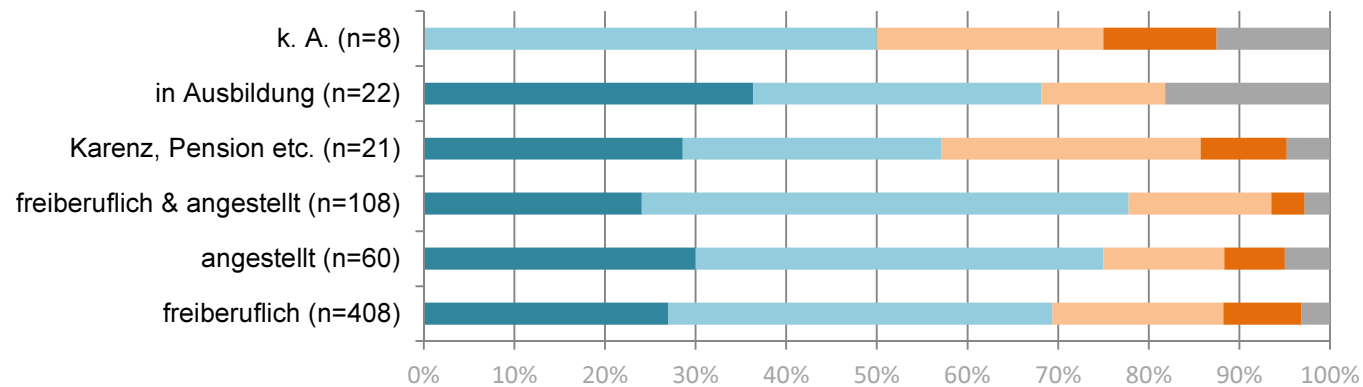
Themen und inhaltliche Gestaltung ^(2/3) physioaustria



Themen und inhaltliche Gestaltung ^(3/3) physioaustria

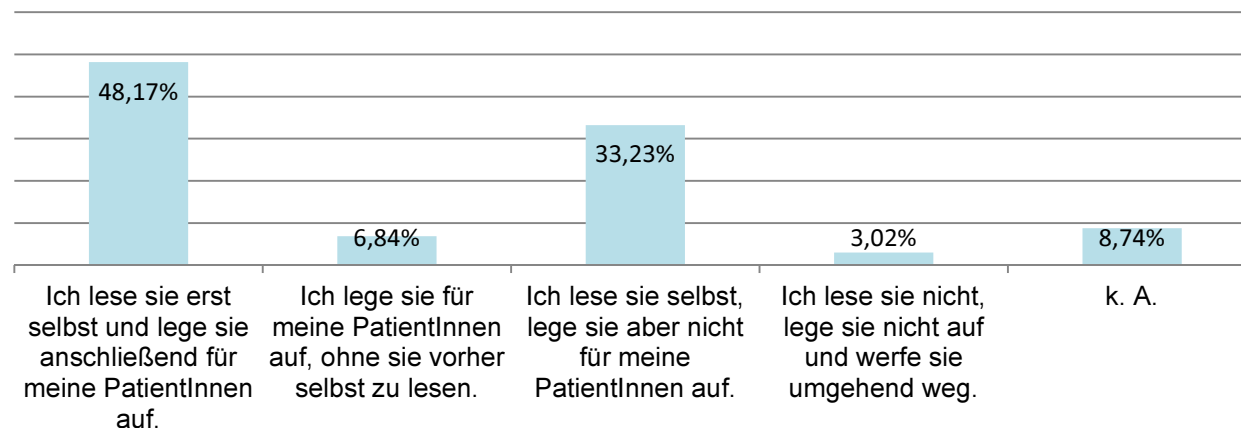


F5 betrachtet nach Berufsausübung (N=627)

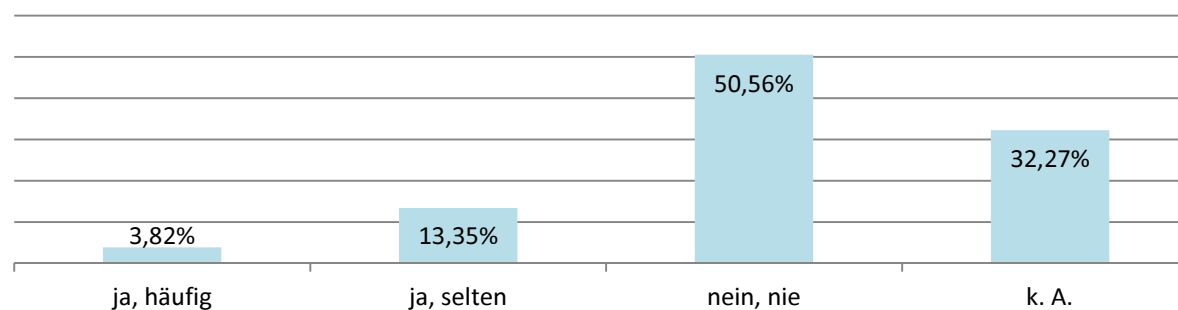


Persönliches Leseverhalten (1/5)

Mit dem Inform erhalten Sie seit letztem Jahr auch das Bewegt-Magazin zugeschickt. **Was tun Sie mit den Bewegt-Ausgaben?** (F6; N=629)



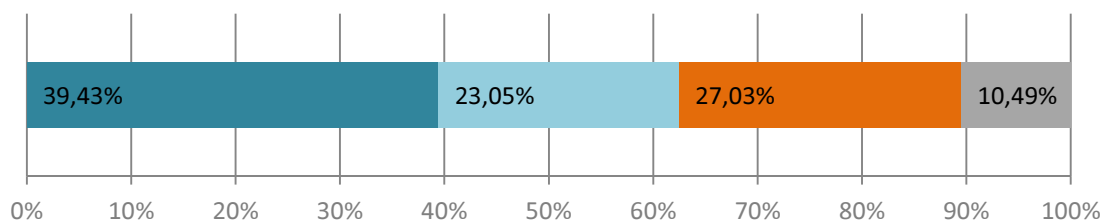
Als Mitglied von Physio Austria können Sie bis zu 10 Exemplare des Bewegt-Magazins gratis beziehen, um sie aufzulegen. **Nehmen Ihre PatientInnen das Bewegt-Magazin auch mit nach Hause?** (F8; N=629)



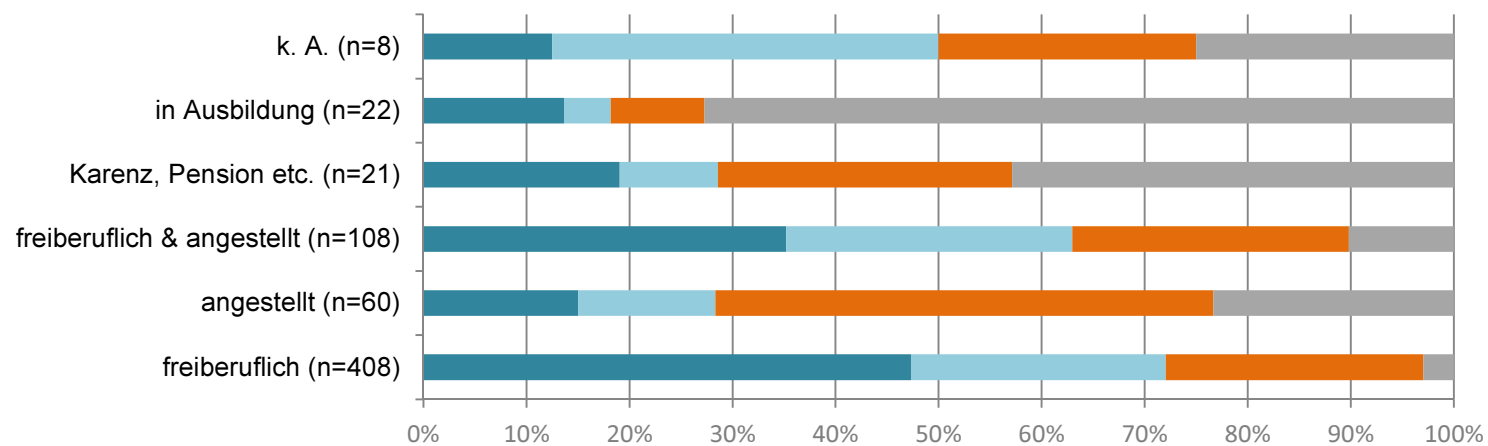
Persönliches Leseverhalten (2/5)

Wie häufig legen Sie die Bewegt-Ausgaben für Ihre PatientInnen auf? (F7; N=629)

- regelmäßig/ich lege jede Ausgabe des Bewegt-Magazins auf
- manchmal/ich lege nur ausgewählte Ausgaben auf
- nie
- k. A.

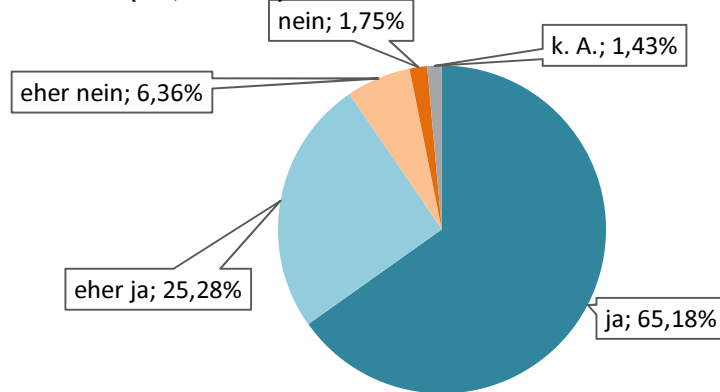


F7 betrachtet nach Berufsausübung

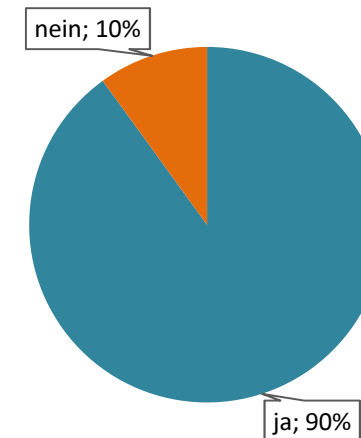


Persönliches Leseverhalten (3/5)

Möchten Sie weiterhin, dass Physio Austria die gedruckte Zeitschrift Inform mit Informationen für Sie als Mitglied produziert? (F9; N=629)

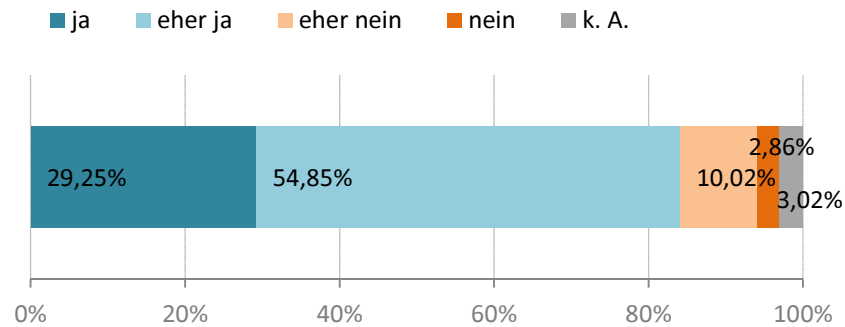


Umfrage 2018 Möchten Sie überhaupt, dass Physio Austria eine gedruckte Zeitschrift mit Informationen für Sie für Sie als Mitglied produziert? (N=851) F12

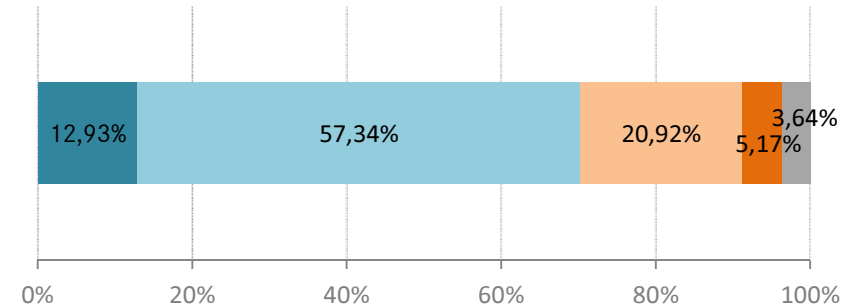


Persönliches Leseverhalten ^(4/5)

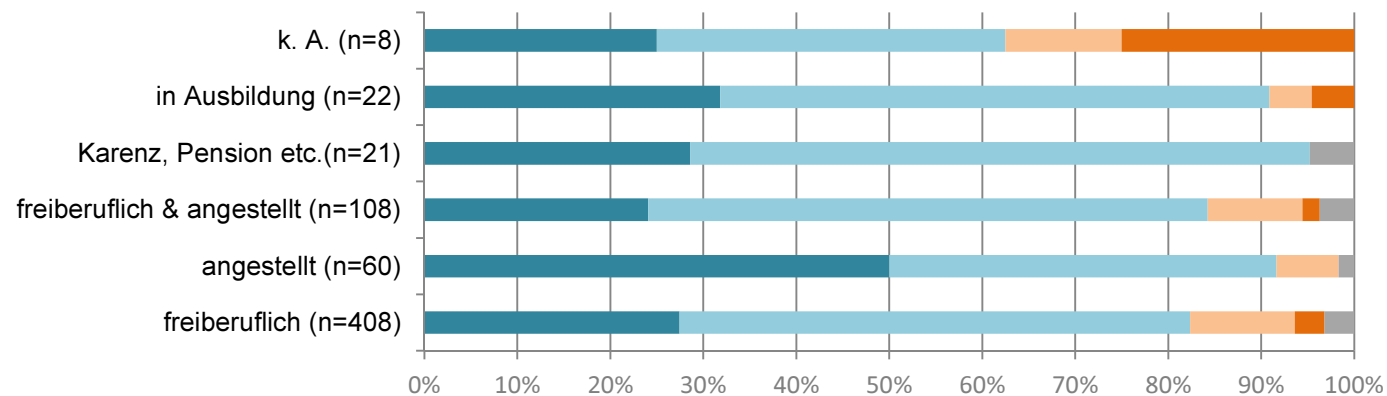
Fühlen Sie sich ausreichend informiert, wenn Sie Ihre exklusive Mitglieder-Zeitschrift Inform gelesen haben? (F10; N=629)



Umfrage 2018 (N=851) F16

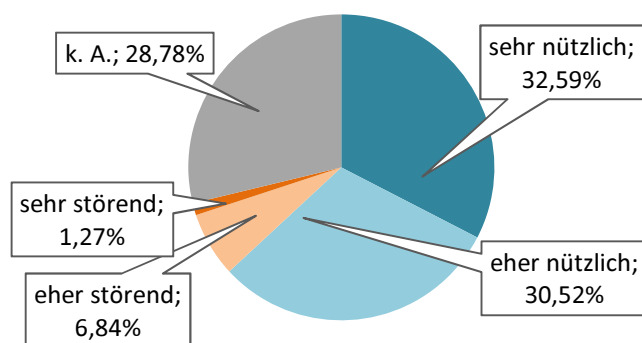


F10 betrachtet nach Berufsausübung (N=627)

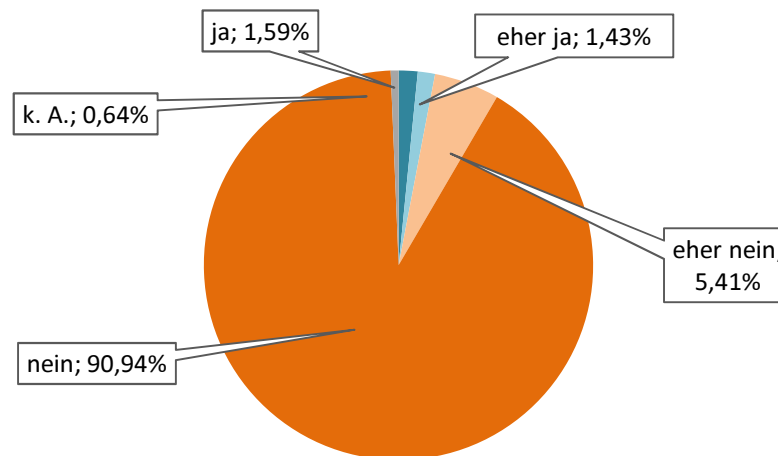


Persönliches Leseverhalten (5/5)

Wie würden Sie es finden, wenn auf der Rückseite des Bewegt-Magazins ein weißes Adressfeld vorhanden wäre, damit freiberuflich tätige PhysiotherapeutInnen (mit eigener Praxis) die Möglichkeit haben, einen Stempel anzubringen? (F11; N=629)



Die Plastik-Folierung für den Versand des neuen Inform wurde abgeschafft. **Möchten Sie, dass wir die Ausgaben wieder in einer Schutzfolie verschicken?**
Hinweis: phydelio-Seminarprogramm ... (F12; N=629)



Offene Kommentare

Was möchten Sie uns zum Inform mitteilen? Gibt es Verbesserungsvorschläge, die Sie uns mit auf den Weg geben möchten?
(F13; N=141) - *offenes Textfeld*

Themen der offenen Rückmeldungen	ungefähre Anzahl
Ausrichtung	56
alternative Inhalte (Vorschläge)	42
Danke - Lob	39
Nebenbemerkung (z.B. zum FB)	33
Wissenschaft - Fachliches	29
zum Schwerpunkt	21
Bildersprache - Fotos	13
print - online	13
Formulierungen (inkl. Gendern)	13
Papier - Format	11
Schrift - Farbe	8
Cover	7
Kosten	6